



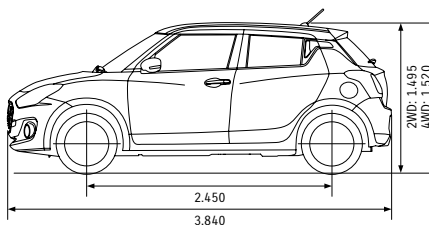
# Tehnične specifikacije



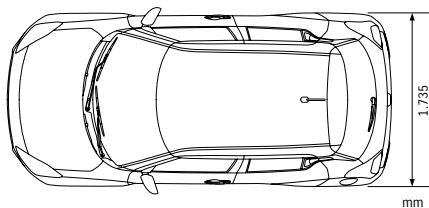
1.530 (175/65R15), 1.520 (185/55R16)



2WD (ELEGANCE): 1.535 (175/65R15), 1.525 (185/55R16)  
2WD (COMFORT, PREMIUM): 1.530 (175/65R15), 1.520 (185/55R16)  
4WD: 1.535 (175/65R15), 1.525 (185/55R16)



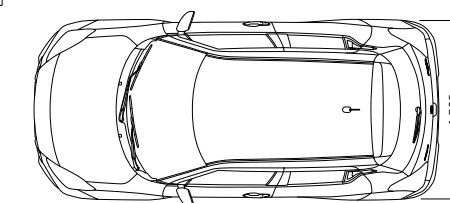
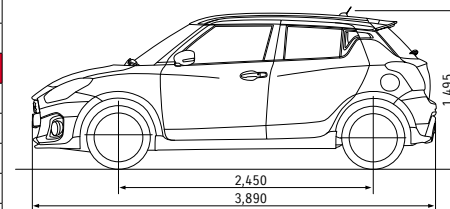
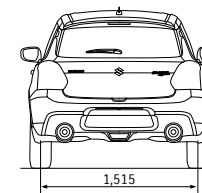
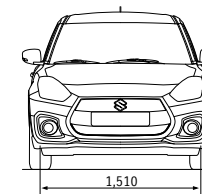
2WD: 1.495  
4WD: 1.520



mm

MOTOR		Bencinski 1.2 DUALJET		Bencinski 1.2 DUALJET + HYBRID		1.0 BOOSTERJET		1.0 BOOSTERJET + HYBRID	1.4 BOOSTERJET		
POGON		2WD		4WD		2WD		2WD			
<b>DIMENZIJE</b>											
Dolžina (mm)		3.840						3.890			
Širina (mm)		1.735									
Višina (mm)		1.495		1.520		1.495		1.520			
Medosna razdalja (mm)		2.450									
Kolotek		Spredaj 175/65R15		1.530							
		Spredaj 185/55R16		1.520							
		Zadaj 175/65R15		1.530				1.515			
		Zadaj 185/65R16		1.520 (z bobni) 1.525 (z diski)		1.525		1.520 (z bobni) 1.525 (z diski)			
Obračalni radij (m)		4,8						5,1			
Višina podvozja od tal (mm)		120									
<b>ZMOGLJIVOST</b>											
Število sedežev (osebe)		5									
Prostornina prtljavnika (l)		Največja prostornina		947							
		Zložena naslona zadnjih sedežev (VDA metoda)		579							
		Dvignjena naslona zadnjih sedežev (VDA metoda)		265							
Prostornina rezervoarja za gorivo (l)		37									
<b>MOTOR</b>											
Tip motorja		K12C				K10C DITC		K14C			
Število valjev		4				3		4			
Število ventilov		16				12		16			
Prostornina motorja (cm <sup>3</sup> )		1.242				998		1.373			
Vrtina/gib (mm)		73.0 x 74.2				73.0 x 79.5		73.0 x 82.0			
Kompresijsko razmerje		12,5				10,0		9,9			
Največja moč (kW/om)		66/6.000				82/5.500		103/5.500			
Največji navor (Nm/om)		120/4.400				170/2.000-3.500 (5MT) 160/1.700-4.000 (6AT)		230/2.500-3.500			
Vrsta polnjenja		Večtočkovni vbrizg						Direktni vbrizg			
<b>MENJALNIK</b>											
Vrsta		5-st. ročni		CVT	5-st. ročni	5-st. ročni	5-st. ročni	5-st. ročni	6-st. avtomatski	5-st. ročni	6-st. ročni
Prestavno razmerje		1	3,545	4,006 ~ 0,550 (nizko: 4,006 ~ 1,001, visoko: 2,200 ~ 0,550)	3,545	3,545	3,545	3,545	4,666	3,545	3,615
		2	1,904		1,904	1,904	1,904	1,904	2,533	1,904	1,955
		3	1,240		1,258	1,240	1,258	1,233	1,555	1,233	1,276
		4	0,914		0,911	0,914	0,911	0,885	1,135	0,885	0,943
		5	0,717		0,725	0,717	0,725	0,690	0,859	0,690	0,795
		6	-		-	-	-	-	0,685	-	0,674
		Vzratna	3,272	3,771	3,250	3,272	3,250	3,250	3,393	3,250	3,481

MOTOR		Bencinski 1.2 DUALJET			Bencinski 1.2 DUALJET + HYBRID		1.0 BOOSTERJET		1.0 BOOSTERJET + HYBRID	1.4 BOOSTERJET
POGON		2WD		4WD	2WD	4WD	2WD			
Končno prestavno razmerje		4,294	3,757	4,388	4,294	4,388	3,944	3,501	3,944	
<b>ŠASIJA</b>										
Zavore	Spredaj	Hlajeni diski								
	Zadaj	Zavorni bobni								Diski
Vzmetenje	Spredaj	MacPhersonova prema								
	Zadaj	Torzijska prema								
Pnevmatike		175/65R15, 185/55R16								195/45R17
<b>MASA</b>										
Masa praznega vozila (kg)		840 ~ 890	900 ~ 925	950 ~ 970	850 ~ 900	960 ~ 980	865 ~ 915	940 ~ 945	875 ~ 925	970-975
Skupna dovoljena masa (kg)		1.365		1.405	1.365	1.405	1.380		1.445	
Vleka prikolice (kg)	Z zavoro	1.000								
	Brez zavore	400								
<b>HITROST</b>										
Največja hitrost (km/h)		180	175	170	180	170	195	190	195	210
0-100 km/h (s)		11,9	11,0	12,6	11,9	12,6	10,6	10,0	10,6	8,1
<b>PORABA IN EMISIJE</b>										
Emisijski razred		Euro6								
Poraba goriva (l/100 km) (NEDC) <sup>*1</sup>	kombinirana	4,6	4,8	4,9	4,1	4,4	4,8	5,3	4,3	5,6
Poraba goriva (l/100 km) (WLTP) <sup>*2</sup>	kombinirana	5,1	5,7	5,8	5,0	5,7	5,5	6,0	5,4	6,0
CO2 emisije (g/km) (NEDC) <sup>*1</sup>		106	110	112	94	101	110	121	98	125
CO2 emisije (g/km) (WLTP) <sup>*2</sup>		115	128	131	113	128	124	136	123	135



mm

\*1 Novi evropski vozni cikel (New European Driving Cycle)

\*2 Svetovno harmonizirana procedura testiranja za lahka motorna vozila (Worldwide harmonized Light vehicles Test Procedure)